

<p>Надання фінансової підтримки громадській організації "Координаційний центр з питань полонених та зниклих безвісти", яка надає допомогу родинам цивільних осіб та оборонців, що зникли безвісти, потрапили в полон, або загинули внаслідок військової агресії російської федерації проти України</p>	3 832,024	3 832,024	3 832,024	3 832,024	3 832,024	3 832,024			
<p>Надання муніципальної пілги демобілізованим військовослужбовцям, які брали безпосередню участь у захисті суверенітету і територіальної цілісності України, членам сімей загинулих (померлих) захисників і захисниць України, які досягли повноліття, на медичні стоматологічні послуги із ортопедичної стоматологічної допомоги та інших необхідних для забезпечення її проведення стоматологічних послуг, тарифи на які погоджені рішеннями виконавчого комітету міської ради</p>	322,462	322,462	322,462	322,462	322,462	322,462			
<p>Надання матеріальної допомоги для забезпечення потреб дітей батькам-вихователям при вступуванні дітей-сиріт і дітей, позбавлених батьківського піклування, які перебувають на обліку в службі у справах дітей Вінницької міської ради, на виховання та спільне проживання до дитячого будинку сімейного типу</p>	10,000	10,000	10,000	10,000	10,000	10,000			
<p>Компенсація вартості самостійно проведеного санаторно-курортного лікування членам сімей загинулих захисників і захисниць України, членам сімей загинулих під час участі у Революції Гідності</p>	43,848	43,848	43,848	43,848	43,848	43,848			
<p>Видатки на оплату послуг та сплату податків і зборів, пов'язаних з оформленням права власності на житло дітям-сиротам, дітям, позбавленим батьківського піклування, особам з їх числа, яке придбане за рахунок субвенції з державного бюджету згідно з постановою Кабінету Міністрів України від 26.05.2021р. №615 (зі змінами) (погашення кредиторської заборгованості, яка виникла станом на 01.01.2023 року)</p>	14,000	14,000	14,000	14,000	14,000	14,000			
<p>Надання допомоги на поховання осіб, загинулих (померлих) внаслідок військової агресії російської федерації проти України</p>	3 900,000	3 900,000	3 900,000	3 900,000	3 900,000	3 900,000			

1.1.27.	Надання щорічної матеріальної грошової допомоги членам сімей загиблих (померлих) захисників і захисниць України до Дня пам'яті захисників України, які загинули в боротьбі за незалежність, суверенітет і територіальну цілісність України	1 868,064	1 868,064	1 868,064	1 868,064	1 868,064				
1.1.28.	Надання щорічної матеріальної грошової допомоги дітям загиблих (померлих) захисників і захисниць України до Дня святого Миколая	708,000	708,000	708,000	708,000	708,000				
1.1.29.	Компенсаційні виплати за навчання учасників бойових дій та їхніх дітей за рахунок субвенції з обласного бюджету	4 581,059	4 581,059	4 581,059	4 581,059	4 581,059				

5.2 "Виконання бюджетної програми за джерелами надходжень спеціального фонду":

№ з/п	Показники	План з урахуванням змін	Виконано	Відхилення
1	Залишок на початок року	X		X
	в т. ч.			
1.1.	власних надходжень	X		X
1.2.	інших надходжень	X		X
2	Надходження	1 333,100	1 333,100	
	в т. ч.			
2.1.	власні надходження			
2.2.	надходження позик			
2.3.	повернення кредитів			
2.4.	інші надходження	1 333,100	1 333,100	
3	Залишок на кінець року			
	в т. ч.			
3.1.	власних надходжень			
3.2.	інших надходжень			

5.3 "Виконання результативних показників бюджетної програми за напрямками використання бюджетних коштів":

№ з/п	Показники	Затверджено паспортом бюджетної програми			Виконано			Відхилення		
		загальний фонд	спеціальний фонд	Разом	загальний фонд	спеціальний фонд	Разом	загальний фонд	спеціальний фонд	Разом
1	Надання матеріальної грошової допомоги жителям Вінницької міської територіальної громади									
1	Виплати на надання матеріальної грошової допомоги, грн.	11 995 717,00		11 995 717,00	11 995 716,54		11 995 716,54	-0,46		-0,46
Пояснення щодо причин розбіжностей між затвердженими та досягнутими результативними показниками										

Надання муніципальної пільги демобілізованим військовослужбовцям, які брали безпосередню участь у захисті суверенітету і територіальної цілісності України, членам сімей загинувших (померлих) захисників і захисниць України, які досягли повноліття, на медичні стоматологічні послуги із ортопедичної стоматологічної допомоги та інших необхідних для забезпечення її												
затрат												
Видатки на надання муніципальної пільги на медичні стоматологічні послуги із ортопедичної стоматологічної												
1 Допомоги, грн.												
ПРОДУКТУ		332 462,00	332 462,00	332 462,00	332 462,00	332 462,00	332 462,00	332 462,00	332 462,00	332 462,00	332 462,00	332 462,00
1 Кількість одержувачів муніципальної пільги, осіб												
Ефективності		24	24	24	24	24	24	24	24	24	24	24
1 Середній розмір пільги, грн.												
ЯКОСТІ		13 435,92	13 435,92	13 435,92	13 435,92	13 435,92	13 435,92	13 435,92	13 435,92	13 435,92	13 435,92	13 435,92
1 Динаміка кількості одержувачів муніципальної пільги у порівнянні з попереднім роком, відс.												
ЯКОСТІ		160,0	160,0	160,0	160,0	160,0	160,0	160,0	160,0	160,0	160,0	160,0
16 Надання матеріальної допомоги для забезпечення потреб дітей батькам-вихователями при вшаштуванні дітей-сиріт і дітей, позбавлених батьківського піклування, які перебувають на обліку в												
затрат												
Видатки на надання матеріальної допомоги для забезпечення потреб дітей-сиріт і дітей, позбавлених батьківського піклування, грн.												
ПРОДУКТУ		10 000,00	10 000,00	10 000,00	10 000,00	10 000,00	10 000,00	10 000,00	10 000,00	10 000,00	10 000,00	10 000,00
1 Кількість вшаштуваних дітей-сиріт і дітей, позбавлених батьківського піклування, осіб												
Ефективності		1	1	1	1	1	1	1	1	1	1	1
1 Середній розмір допомоги на одну дитину, грн.												
ЯКОСТІ		10 000,00	10 000,00	10 000,00	10 000,00	10 000,00	10 000,00	10 000,00	10 000,00	10 000,00	10 000,00	10 000,00
1 Динаміка кількості вшаштуваних дітей-сиріт і дітей, позбавлених батьківського піклування, у порівнянні з попереднім роком, відс.												
ЯКОСТІ		100,0	100,0	100,0	100,0	100,0	100,0	100,0	100,0	100,0	100,0	100,0
17 Компенсація вартості самостійно проведеного санаторно-курортного лікування членам сімей загинувших захисників і захисниць України, членам сімей загинувших під час участі у Революції Гідності												
затрат												
Обсяг видатків на виплату компенсації за самостійно												
ПРОДУКТУ		43 848,00	43 848,00	43 848,00	43 848,00	43 848,00	43 848,00	43 848,00	43 848,00	43 848,00	43 848,00	43 848,00
1 проведене санаторно-курортне лікування, грн.												
1 Кількість отримувачів компенсації за самостійно												
Ефективності		3	3	3	3	3	3	3	3	3	3	3
1 Середній розмір компенсації за самостійно												
ЯКОСТІ		14 616,00	14 616,00	14 616,00	14 616,00	14 616,00	14 616,00	14 616,00	14 616,00	14 616,00	14 616,00	14 616,00
1 санаторно-курортне лікування, грн.												
1 Рівень забезпечення компенсацією за самостійно												
ЯКОСТІ		100,0	100,0	100,0	100,0	100,0	100,0	100,0	100,0	100,0	100,0	100,0
1 проведене санаторно-курортне лікування, відс.												
18 Видатки на оплату послуг та сплату податків і зборів, пов'язаних з оформленням права власності на житло дітям-сиротам, дітям, позбавленим батьківського піклування, особам з їх числа, яке придбане за рахунок субвенції з державного бюджету згідно з постановою Кабінету Міністрів України від 26.05.2021р. №615 (зі змінами) (погашення кредиторської заборгованості, яка виникла станом на 01.01.2023 року)												

Затрат											
1	Обсяг кредиторської заборгованості минулих років, грн.		14 000,00		14 000,00		14 000,00		14 000,00		14 000,00
ЯКОСТІ											
1	Відсоток погашеної заборгованості минулих років, відс.		100,0		100,0		100,0		100,0		100,0
19 Надання допомоги на поховання осіб, загиблих (померлих) внаслідок військової агресії російської федерації проти України											
Затрат											
Відатки на надання допомоги на поховання осіб, загиблих (померлих) внаслідок військової агресії російської федерації проти України, грн.											
1	Федератції проти України, грн.		3 900 000,00		3 900 000,00		3 900 000,00		3 900 000,00		3 900 000,00
продукту											
1	Кількість отримувачів допомоги на поховання, осіб		164		164		164		164		164
ефективності											
1	Середній розмір допомоги на поховання, грн.		23 780,49		23 780,49		23 780,49		23 780,49		23 780,49
ЯКОСТІ											
1	Певень забезпечення допомогою на поховання осіб, загиблих (померлих) внаслідок військової агресії російської федерації проти України, відс.		100,0		100,0		100,0		100,0		100,0
Надання цільової матеріальної допомоги для придбання легкового автомобіля членам Вінницької міської територіальної громади, які є особами з інвалідністю внаслідок війни – учасниками бойових дій в Афганістані, або учасниками проведення антитерористичної операції та/або здійснення заходів із забезпечення національної безпеки і оборони, відсічі і стримування збройної агресії Російської Федерації у Донецькій та Луганській областях та/або заходів, необхідних для забезпечення оборони України, захисту безпеки населення та інтересів держави у зв'язку з військовою агресією Російської Федерації проти України, і які перебувають на обліку для забезпечення легковим автомобілем у порядку, визначеному законодавством України											
Затрат											
Відатки на надання цільової матеріальної допомоги для придбання легкового автомобіля, грн.											
1	продукту		901 960,00		901 960,00		901 960,00		901 960,00		901 960,00
1	Кількість осіб з інвалідністю внаслідок війни, осіб		2		2		2		2		2
ефективності											
1	Середній розмір допомоги, грн.		450 980,00		450 980,00		450 980,00		450 980,00		450 980,00
ЯКОСТІ											
Динаміка кількості осіб з інвалідністю внаслідок війни, які отримали цільову матеріальну грошову допомогу, порівняно з минулим роком, відс.											
1	Надання грошової допомоги на оплату житлово-комунальних послуг сім'ям загиблих учасників бойових дій в Афганістані в період з квітня 1978 року по грудень 1989 року, сім'ям загиблих		100,0		100,0		100,0		100,0		100,0
Затрат											
Відатки на надання грошової допомоги на оплату житлово-комунальних послуг, грн.											
1	продукту		2 325 500,00		2 325 500,00		2 325 500,00		2 325 500,00		2 325 500,00
1	Середньомісячна кількість домогосподарств, од.		276		276		276		276		276
ефективності											
Середній розмір грошової допомоги на оплату житлово-комунальних послуг на од не домогосподарство, грн.											
1	ЯКОСТІ		8 425,72		8 425,72		8 425,72		8 425,72		8 425,72

29 Компенсаційні виплати за навчання учасників бойових дій та їхніх дітей за рахунок субвенції з обласного бюджету

заграт	Виплати на компенсаційні виплати за навчання учасників бойових дій та їхніх дітей, грн.	4 581 058,62	4 581 058,62	4 581 058,62	4 581 058,62	Відхилення виконання (у відсотках)	
						загальний фонд	спеціальний фонд
ПРОДУКТУ	Кількість одержувачів компенсаційної виплати за навчання, осіб	251	251	251	251		
якості	Середній розмір компенсаційної виплати за навчання на одного одержувача, грн.	18 251,23	18 251,23	18 251,23	18 251,23		
1	Динаміка кількості одержувачів компенсаційної виплати за навчання, порівняно з минулим роком, відс.	146,8	146,8	146,8	146,8		

1 Зазначаються усі напрямки використання бюджетних коштів, затверджені паспортом бюджетної програми.

5.4 "Виконання показників бюджетної програми порівняно із показниками попереднього року":

№ з/п	Показники	Попередній рік			Звітний рік			Відхилення виконання (у відсотках)		
		загальний фонд	спеціальний фонд	Разом	загальний фонд	спеціальний фонд	Разом	загальний фонд	спеціальний фонд	
Надання матеріальної грошової допомоги жителям Вінницької міської територіальної громади										
1	Показники затрат	5 756,112		5 756,112	11 995,717		11 995,717	108,400		108,400
	Видатки на надання матеріальної грошової допомоги, грн.	5 756 111,78		5 756 111,78	11 995 716,54		11 995 716,54	108,40		108,40
2 Показники продукту										
	Кількість громадян, які отримали матеріальну грошову допомогу, з них, осіб	1 970		1 970	2 908		2 908	48		48
	- чоловіків, осіб	495		495	700		700	41		41
	- жінок, осіб	1 475		1 475	2 208		2 208	50		50
3 Показники ефективності										
	Середній розмір матеріальної допомоги за річним виконавчого комітету, грн.	2 921,88		2 921,88	4 125,07		4 125,07	41,18		41,18
4 Показники якості										
	Динаміка кількості громадян, які отримали матеріальну грошову допомогу, порівняно з минулим роком, з них, відс.	55,8		55,8	147,6		147,6	164,5		164,5
	- чоловіків, відс.	55,2		55,2	141,4		141,4	156,2		156,2
	- жінок, відс.	56,0		56,0	149,7		149,7	167,3		167,3
	Надання допомоги на поховання	85,000		85,000	129,000		129,000	51,765		51,765
1 Показники затрат										

(тис. грн.)

Відатки на надання матеріальної допомоги на поховання, грн.	85 000,00	85 000,00	129 000,00	129 000,00	51,76	51,76
2 Показники продукту						51,76
Кількість отримувачів допомоги на поховання, осіб	85	85	129	129	52	52
3 Показники ефективності						
Середній розмір допомоги на поховання, грн.	1 000,00	1 000,00	1 000,00	1 000,00		
4 Показники якості						
Динаміка кількості громадян, які отримали матеріальну допомогу на поховання, порівняно з минулим роком, відс.	53,5	53,5	151,8	151,8	183,7	183,7
Надання пільг Почесним громадянам міста Вінниці	36,522	36,522	41,960	41,960	14,889	14,889
1 Показники затрат						
Відатки на надання пільг Почесним громадянам міста, грн.	36 521,79	36 521,79	41 959,61	41 959,61	14,89	14,89
2 Показники продукту						
Кількість Почесних громадян міста, які отримують пільги, осіб	4	4	4	4		
3 Показники ефективності						
Середній розмір пільги на одного пільговика, грн/місяць	760,87	760,87	874,16	874,16	14,89	14,89
4 Показники якості						
Динаміка кількості Почесних громадян міста, які отримують пільги, порівняно з минулим роком, відс.	133,3	133,3	100,0	100,0	-25,0	-25,0
Надання цюмліячної матеріальної грошової допомоги вдовам Почесних громадян міста Вінниці	139,809	139,809	151,201	151,201	8,149	8,149
1 Показники затрат						
Відатки на надання матеріальної грошової допомоги вдовам Почесних громадян міста Вінниці, грн.	139 808,52	139 808,52	151 201,44	151 201,44	8,15	8,15
2 Показники продукту						
Кількість вів Почесних громадян міста, які отримують матеріальну грошову допомогу, осіб	6	6	6	6		
3 Показники ефективності						
Середній розмір матеріальної грошової допомоги на одну особу, грн/місяць	1 941,79	1 941,79	2 100,02	2 100,02	8,15	8,15
4 Показники якості						
Динаміка кількості вів Почесних громадян міста, які отримують матеріальну грошову допомогу, порівняно з минулим роком, відс.	100,0	100,0	100,0	100,0		

Надання муніципальних пільг на оплату послуг лазень жителям Вінницької міської територіальної громади з низьким рівнем доходу, які не мають комунальних зручностей за місцем проживання

157,532

157,532

515,963

515,963

227,529

227,529

1 Показники затрат

Видатки надання муніципальних пільг на оплату послуг лазень жителям Вінницької міської територіальної громади з низьким рівнем доходів, які не мають комунальних зручностей за місцем проживання, в т.ч., грн.

157 532,00

157 532,00

515 963,00

515 963,00

227,53

227,53

загальний зал (на 2 год.), грн.

135 212,00

135 212,00

451 546,00

451 546,00

233,95

233,95

душ (на 1 год.), грн.

22 320,00

22 320,00

64 417,00

64 417,00

188,61

188,61

2 Показники продукту

Кількість помивів у загальному залі (на 2 год.), од.

1 756

1 756

3 131

3 131

78

78

3 Показники ефективності

Розмір пільги на помив у загальному залі (на 2 год.), грн.

77,00

77,00

144,22

144,22

87,30

87,30

4 Показники якості

Динаміка кількості помивів у загальному залі та душі порівняно з минулим роком, відс.

49,9

49,9

175,2

175,2

251,1

251,1

Надання платних медичних послуг за пільговими тарифами, які встановлені (погоджені) рішенням виконавчого комітету міської ради, або безкоштовно жителям Вінницької міської територіальної громади (відшкодування втрат комунальним некомерційним підприємствам та комунальним підприємствам охорони здоров'я, які надають платні медичні послуги за пільговими тарифами або безкоштовно)

4 387,113

4 387,113

5 863,344

5 863,344

33,649

33,649

1 Показники затрат

Видатки на надання платних медичних послуг за пільговими тарифами (відшкодування втрат комунальним некомерційним підприємствам та комунальним підприємствам охорони здоров'я), грн.

4 387 112,50

4 387 112,50

5 863 343,60

5 863 343,60

33,65

33,65

2 Показники продукту

2 Показники продукту										
Середньомісячна кількість громадян, яким виповнилось 100 років і більше, осіб		6	6	8		8	33			33
Кількість виплат матеріальної грошової допомоги, од.		71	71	94		94	32			32
3 Показники ефективності										
Середній розмір матеріальної грошової допомоги, грн.		1 945,90	1 945,90	2 106,91		2 106,91	8,27			8,27
4 Показники якості										
Динаміка кількості громадян, яким виповнилось 100 років і більше, порівняно з минулим роком, відс.		66,7	66,7	133,3		133,3	99,9			99,9
Надання одноразової матеріальної допомоги вдовам (вдівцям) померлих громадян, смерть яких пов'язана з Чорнобильською катастрофою										
Кількість витрат		379,539	379,539			379,539				
1 Показники затрат										
Видатки на надання одноразової матеріальної допомоги вдовам (вдівцям) померлих громадян, смерть яких пов'язана з Чорнобильською катастрофою, грн.		379 539,07	379 539,07			379 539,07				
2 Показники продукту										
Кількість вдів (вдівців) померлих громадян, смерть яких пов'язана з Чорнобильською катастрофою, осіб		279	279			279				
3 Показники ефективності										
Середній розмір допомоги на одну особу, грн.		1 360,36	1 360,36			1 360,36				
4 Показники якості										
Рівень забезпечення одноразовою матеріальною допомогою, відс.		100,0	100,0			100,0				
Надання соціальної підтримки окремим категоріям громадян до загальнодержавних та професійних свят, ювілеїв, пам'ятних дат										
Кількість витрат		62,093	62,093	790,113		790,113	1 172,466			1 172,466
1 Показники затрат										
Видатки на надання соціальної підтримки окремим категоріям громадян до загальнодержавних та загальнодержавних свят і заходів, професійних свят, ювілеїв, пам'ятних дат, грн.		62 093,00	62 093,00	790 112,50		790 112,50	1 172,47			1 172,47
2 Показники продукту										
Кількість заходів, од.		3	3	5		5	67			67
Кількість одержувачів соціальної підтримки, осіб		111	111	10 105		10 105	9 004			9 004

3 Показники ефективності									
	Середні витрати на проведення одного заходу, грн.	20 697,67		20 697,67	158 022,50		158 022,50	663,48	663,48
	Середній розмір соціальної підтримки на одного одержувача, грн.	559,40		559,40				-100,00	-100,00
4 Показники якості									
	Динаміка кількості одержувачів соціальної підтримки порівняно з минулим роком, відс.	65,3		65,3				-100,0	-100,0
	Динаміка кількості проведених заходів порівняно з минулим роком, відс.				166,7			166,7	
Надання фінансової підтримки громадським організаціям, які здійснюють заходи соціального захисту бездомних осіб									
1 Показники затрат									
	Видатки на надання фінансової підтримки громадським організаціям, які здійснюють заходи соціального захисту бездомних осіб, грн.				315 890,00	431 140,00	747 030,00		
2 Показники продукту									
	Кількість громадських організацій, які здійснюють заходи соціального захисту бездомних осіб, од.			2				2	
3 Показники ефективності									
	Середньорічний розмір фінансової підтримки на одну громадську організацію, яка здійснює заходи соціального захисту бездомних осіб, грн.			157 945,00	215 570,00	373 515,00			
4 Показники якості									
	Динаміка обсягу наданої фінансової підтримки порівняно з минулим роком, відс.			100,7				238,1	
Надання фінансової підтримки громадським організаціям внутрішньо переміщених осіб, що здійснюють свою діяльність на території Вінницької міської територіальної громади									
1 Показники затрат									
	Видатки на надання фінансової підтримки громадським організаціям внутрішньо переміщених осіб, що здійснюють свою діяльність на території ВМТГ, грн.	527 784,00		527 784,00	564 101,00	564 101,00	6 881		6 881
2 Показники продукту									
	Кількість громадських організацій внутрішньо переміщених осіб, що здійснюють свою діяльність на території ВМТГ, од.	2		2				2	

	Середній розмір витрат на одну особу, яка отримує консультативну, правову та психологічну допомогу, грн.	5 731,00	5 731,00	846,09	846,09	-85,24	-85,24		
4	Показники якості								
	Рівень забезпечення фінансовою підтримкою, відс.	100,0	100,0	100,0	100,0				
	Надання муніципальної пільги демобілізованим військовослужбовцям, які брали безпосередню участь у захисті суверенітету і територіальної цілісності України, членам сімей загиблих (померлих) захисників і захисниць України, які досягли повноліття, на медичні стоматологічні послуги із ортопедичної стоматологічної допомоги та інших необхідних для забезпечення її проведення стоматологічних послуг, тарифи на які погоджені рішеннями виконавчого комітету міської ради	209,955	209,955	322,462	322,462	53,586	53,586		
1	Показники затрат								
	Видатки на надання муніципальної пільги на медичні стоматологічні послуги із ортопедичної стоматологічної допомоги, грн.	209 955,00	209 955,00	332 462,00	332 462,00	58,35	58,35		
2	Показники продукту								
	Кількість одержувачів муніципальної пільги, осіб	15	15	24	24	60	60		
3	Показники ефективності								
	Середній розмір пільги, грн.	13 997,00	13 997,00	13 435,92	13 435,92	-4,01	-4,01		
4	Показники якості								
	Динаміка кількості одержувачів муніципальної пільги у порівнянні з попереднім роком, відс.	33,3	33,3	160,0	160,0	380,5	380,5		
	Надання матеріальної допомоги для забезпечення потреб дітей бат'якам-вихователям при владштуванні дітей-сиріт і дітей, позбавлених батьківського піклування, які перебувають на обліку в Службі у справах дітей Вінницької міської ради, на виховання та стільне проживання до дитячого будинку сімейного типу	10,000	10,000	10,000	10,000				
1	Показники затрат								

<p>Видатки на оплату услуг та сплату податків і зборів, пов'язаних з оформленням права власності на житло дітям-сиротам, дітям, позбавленим батьківського піклування, особам з їх числа, яке придбане за рахунок субвенції з державного бюджету зайдно з постановою Кабінету Міністрів України від 26.05.2021р. №615 (зі змінами) (погашення кредиторської заборгованості, яка виникла станом на 01.01.2023 року)</p>				14,000		14,000			
1 Показники затрат									
Обсяг кредиторської заборгованості минулих років, грн.				14 000,00		14 000,00			
Видатки на оплату послуг та сплату податків і зборів, пов'язаних з оформленням права власності на житло дітям-сиротам, дітям, позбавленим батьківського піклування, особам з їх числа, грн.									
2 Показники продукту									
Кількість дітей-сиріт, дітей, позбавлених батьківського піклування, осіб з їх числа, яким виплачено грошову компенсацію за належні їм для отримання жили приміщення, осіб									
3 Показники ефективності									
Середній розмір видатків на оплату послуг та сплату податків і зборів на одну особу, грн.									
4 Показники якості									
Рівень відшкодування послуг, податків і зборів, пов'язаних з оформленням права власності на житло, відс.				100,0		100,0			
Надання допомоги на поховання осіб, загиблих (померлих) внаслідок військової агресії російської федерації проти України				3 900,000		3 900,000			
1 Показники затрат									
Видатки на надання допомоги на поховання осіб, загиблих (померлих) внаслідок військової агресії російської федерації проти України, грн.				3 900 000,00		3 900 000,00			
2 Показники продукту									

	Надання грошової допомоги на оплату житлово-комунальних послуг сім'ям загиблих учасників бойових дій в Афганістані в період з квітня 1978 року по грудень 1989 року, сім'ям загиблих захисників і захисниць України та сім'ям осіб, яким помертньо присвоєно звання Героїв України		272,000	272,000	2 325,500	2 325,500	754,963	754,963
1 Показники затрат								
	Видатки на надання грошової допомоги на оплату житлово-комунальних послуг, грн.	272 000,00	272 000,00	2 325 500,00	2 325 500,00	754,96	754,96	
2 Показники продукту								
	Середньомісячна кількість домогосподарств, од.	113	113	276	276	144	144	
3 Показники ефективності								
	Середній розмір грошової допомоги на оплату житлово-комунальних послуг на одне домогосподарство, грн.	2 407,08	2 407,08	8 425,72	8 425,72	250,04	250,04	
4 Показники якості								
	Динаміка кількості домогосподарств, на які надається грошова допомога на оплату житлово-комунальних послуг, порівняно з минулим роком, відс.			244,2	244,2			
	Рівень забезпечення грошовою допомогою на оплату житлово-комунальних послуг в опалювальний період, відс.	100,0	100,0			-100,0	-100,0	
Надання цюквартальної муніципальної матеріальної допомоги окремим категоріям громадян Вінницької міської територіальної громади								
1 Показники затрат								
	Видатки на надання цюквартальної муніципальної матеріальної допомоги окремим категоріям громадян Вінницької міської територіальної громади, грн.	18 118 439,75	18 118 439,75					
2 Показники продукту								
	Середня кількість непрацюючих пенсіонерів, розмір пенсійних виплат яких (з урахуванням всіх надбавок, підвищень, додаткових пенсій, цільової грошової допомоги, пенсії за особливі заслуги перед Україною та інших доплат, встановлених законодавством) не перевищує 2700 грн., осіб	5 672	5 672					

	Видатки на надання грошової допомоги на оплату життєво-комуніальних послуг, грн.				1 432 103,34		1 432 103,34			
2 Показники продукту										
	Середньомісячна кількість домогосподарств, од.				396		396			
3 Показники ефективності										
	Середній розмір грошової допомоги на оплату життєво-комуніальних послуг на одне домогосподарство, грн/місяць				301,37		301,37			
4 Показники якості										
	Рівень забезпечення грошовою допомогою на оплату життєво-комуніальних послуг, відс.				100,0		100,0			
Надання допомоги на оздоровлення дітей загиблих (померлих) захисників і захисниць України										
1 Показники затрат										
	Видатки на надання допомоги на оздоровлення дітей загиблих (померлих) захисників і захисниць України, грн.				1 185 000,00		1 185 000,00			
2 Показники продукту										
	Кількість дітей, осіб				237		237			
3 Показники ефективності										
	Розмір допомоги на оздоровлення, грн.				5 000,00		5 000,00			
4 Показники якості										
	Рівень забезпечення допомогою на оздоровлення, відс.				100,0		100,0			
Надання одноразової матеріальної грошової допомоги сім'ям загиблих (померлих) захисників і захисниць України для забезпечення потреб дітей загиблого (померлого) захисника і захисниці (померлого) захисника і захисниці України, які йдуть до першого класу закладів середньої освіти										
1 Показники затрат										
	Видатки на надання одноразової матеріальної грошової допомоги для забезпечення потреб дітей загиблого (померлого) захисника і захисниці України, які йдуть до першого класу закладів загальної середньої освіти, грн.				60 000,00		60 000,00			
2 Показники продукту										
	Кількість дітей, осіб				12		12			
3 Показники ефективності										

Надання щорічної матеріальної грошової допомоги дітям загинлих (померлих) захисників і захисниць України до Дня святого Миколая											
Миколай											
1 Показники затрат											
Видатки на надання щорічної матеріальної грошової допомоги дітям загинлих (померлих) захисників і захисниць України до Дня святого Миколая, грн.											
708 000,00											
708 000,00											
2 Показники продукту											
Кількість дітей, які отримують допомогу, осіб											
236											
3 Показники ефективності											
Розмір допомоги, грн.											
3 000,00											
3 000,00											
4 Показники якості											
Рівень забезпечення щорічною матеріальною допомогою, відс.											
100,0											
100,0											
Компенсаційні виплати за навчання учасників бойових дій та їхніх дітей за рахунок субвенції з обласного бюджету											
2 924,156											
2 924,156											
4 581,059											
4 581,059											
56,663											
56,663											
1 Показники затрат											
Видатки на компенсаційні виплати за навчання учасників бойових дій та їхніх дітей, грн.											
2 924 156,30											
2 924 156,30											
4 581 058,62											
4 581 058,62											
56,66											
56,66											
2 Показники продукту											
Кількість одержувачів компенсаційної виплати за навчання, осіб											
171											
171											
251											
251											
47											
47											
3 Показники ефективності											
Середній розмір компенсаційної виплати за навчання на одного одержувача, грн.											
17 100,33											
17 100,33											
18 251,23											
18 251,23											
6,73											
6,73											
4 Показники якості											
Динаміка кількості одержувачів компенсаційної виплати за навчання, порівняно з минулим роком, відс.											
91,4											
91,4											
146,8											
146,8											
60,6											
60,6											
Надання додаткових до встановлених законодавством допомог та компенсаційних виплат окремим категоріям громадян, які постраждали внаслідок Чорнобильської катастрофи											
0,127											
0,127											
-100,000											
-100,000											
1 Показники затрат											
Видатки на компенсаційні виплати окремим категоріям громадян, які постраждали внаслідок Чорнобильської катастрофи (за 3 літніх місяці), грн.											
126,67											
126,67											
-100,00											
-100,00											
2 Показники продукту											

	Видатки на надання фінансової підтримки громадській організації «Полум'я надії», грн.	313 681,00	313 681,00							-100,00	-100,00
2	Показники продукту										
	Кількість осіб, які отримують соціальні послуги, осіб	360	360							-100	-100
3	Показники ефективності										
	Середній розмір витрат на одну особу, яка отримує соціальні послуги, грн.	871,34	871,34							-100,00	-100,00
4	Показники якості										
	Динаміка обсягу наданої фінансової підтримки порівняно з минулим роком, відс.	105,2	105,2							-100,0	-100,0
	Відшкодування витрат на поховання осіб, загиблих (померлих) внаслідок військової агресії Російської Федерації проти України	1 384,387	1 384,387							-100,000	-100,000
1	Показники затрат										
	Видатки на поховання осіб, загиблих (померлих) внаслідок військової агресії Російської Федерації проти України, грн.	1 384 387,05	1 384 387,05							-100,00	-100,00
2	Показники продукту										
	Кількість одержувачів матеріальної допомоги, осіб	133	133							-100	-100
3	Показники ефективності										
	Середній розмір відшкодування на поховання, грн.	10 408,93	10 408,93							-100,00	-100,00
4	Показники якості										
	Рівень забезпечення відшкодування витрат на поховання, відс.	100,0	100,0							-100,0	-100,0
	Надання одноразової матеріальної грошової допомоги родинам цивільних осіб, які є членами Вінницької міської територіальної громади, що загинули чи отримали поранення та/або травмування внаслідок ракетних ударів по інфраструктурі та житловим об'єктам Вінницької міської територіальної громади під час військової агресії Російської Федерації проти України	2 225,000	2 225,000							-100,000	-100,000
1	Показники затрат										
	Видатки на надання одноразової матеріальної допомоги, в т.ч., грн.	2 225 000,00	2 225 000,00							-100,00	-100,00
	Надання одноразової матеріальної грошової допомоги родинам загиблих (померлих) цивільних осіб, грн.	950 000	950 000							-100	-100

3 Показники ефективності							
	Середня вартість одного продуктового набору, грн.	504,97	504,97				-100,00
4 Показники якості							
	Рівень забезпечення коштами цільової пожежної, відс.	100,0	100,0				-100,0

5.5 "Виконання інвестиційних (проектів) програм":

Код	Показники	Загальний обсяг фінансування проекту (програми), всього	План на звітний період з урахуванням змін	Виконано за звітний період	Відхилення 6 = 5 - 4	Виконано всього	Залишок фінансування на майбутні періоди 8 = 3 - 7
1	2	3	4	5		7	8
1.1	Надходження всього: Бюджет розвитку за джерелами	X				X	X
	Надходження із загального фонду бюджету до спеціального фонду (бюджету розвитку)	X				X	X
	Запозичення до бюджету	X				X	X
	Інші джерела	X				X	X
Відхилення утворилось внаслідок неповного використання бюджетних коштів через відсутність фактичної потреби.							
Відхилення утворилось внаслідок неповного використання бюджетних коштів через відсутність фактичної потреби.							
2	Видатки бюджету розвитку всього:	X				X	X
2.1	Всього за інвестиційними проектами						
2.2	Капітальні видатки з утримання бюджетних установ	X				X	X

5.6 "Нав'яність фінансових порушень за результатами контрольних заходів":

Фінансові порушення за результатами контрольних заходів не виявлені;

5.7 "Стан фінансової дисципліни":

Реєстрація бюджетних зобов'язань здійснюється відповідно до Наказу МФУ від 23.08.2012 № 938 «Про затвердження Порядку казначейського обслуговування місцевих бюджетів» (зі змінами). Станом на 01.01.2024 року по зазначеній програмі дебетовська та кредиторська заборгованість відсутня.;

6. Узагальнений висновок щодо:

актуальності бюджетної програми

Дана бюджетна програма передбачає забезпечення додаткових до встановлених законодавством гарантій щодо соціального захисту населення Вінницької міської територіальної громади, підтримки громадян з невисоким рівнем доходів, осіб з особливими потребами, впорядкування існуючої системи надання муніципальних допомог, пільг та компенсацій - програма актуальна, ефективна і корисна.;

ефективності бюджетної програми

Бюджетна програма забезпечує надання допомоги, пілг та компенсацій окремим категоріям громадян Вінницької міської ТГ в розмірах, які встановлені відповідними рішеннями виконавчого комітету міської ради. Відповідно до "Методики здійснення порівняльного аналізу ефективності бюджетних програм, які виконуються розпорядниками коштів місцевих бюджетів" за шкалою оцінки ефективності бюджетної програми, дана бюджетна програма має високу ефективність (208,63 балів); ;


корисності бюджетної програми

За рахунок коштів, виділених на виконання даної бюджетної програми, в 2023 році забезпечено надання додаткових до встановлених законодавством гарантій щодо соціального захисту населення Вінницької міської ТГ відповідно до потреби; ;

довгострокових наслідків бюджетної програми

Реалізація бюджетної програми в довгостроковому періоді покращить соціальне становище соціально-вразливих жителів Вінницької міської ТГ ;

Начальник відділу виплат -
головний бухгалтер



(підпис)

Тарас ТУРЧИН
(Власне ім'я, прізвище)

Результат аналізу ефективності бюджетної програми за 2023 рік



1.	080000	ДЕПАРТАМЕНТ СОЦІАЛЬНОЇ ПОЛІТИКИ ВІННИЦЬКОЇ МІСЬКОЇ РАДИ	(КТПКВК МБ)	
2.	0810000	Департамент соціальної політики Вінницької міської ради	(КТПКВК МБ)	
3.	0813242	Інші заходи у сфері соціального захисту і соціального забезпечення	(КТПКВК МБ)	1090
			(КТПКВК МБ)	

4. Результат аналізу ефективності

№ з/п	Назва підпрограми/завдання бюджетної програми			Кількість набраних балів
	Висока	Середня	Низька	
1	Х	Х	Х	5
1	Підпрограма 1: Інші заходи у сфері соціального захисту і соціального забезпечення			Х
1.1	Напрямок 1: Надання матеріальної грошової допомоги жителям Вінницької міської територіальної громади			Х
1.2	Напрямок 2: Надання допомоги на поховання			225,00
1.3	Напрямок 3: Надання пільг Личесним громадянам міста Вінниці			225,00
1.4	Напрямок 4: Надання цюмисьняної матеріальної грошової допомоги вдовам Личесних громадян міста Вінниці			225,00
1.5	Напрямок 5: Надання муніципальних пільг на оплату послуг газень жителям Вінницької міської територіальної громади з низьким рівнем доходу, які не мають комунальних зручностей за місцем проживання			225,00
6	Напрямок 6: Надання платних медичних послуг за пільговими тарифами, які є становлені (позбавлені) рішенням виконавчого комітету міської ради, або безкоштовно жителям Вінницької міської територіальної громади (відшкодування витрат комунальними некомерційними підприємствами та комунальними підприємствами охорони здоров'я, які надають платні медичні послуги за пільговими тарифами або безкоштовно)			225,00
1.7	Напрямок 7: Надання матеріальної допомоги для забезпечення потреб дітей притомним батькам при виступах дітей-сиріт і дітей, позбавлених батьківського піклування, які перебувають на обліку в Службі у справах дітей Вінницької міської ради, на виховання та спільне проживання до прийомної сім'ї			225,00
1.8	Напрямок 8: Надання довічної шкільної грошової допомоги членам Вінницької міської територіальної громади, яким виповнилося 100 років і більше			225,00
1.9	Напрямок 9: Надання одноразової матеріальної допомоги вдовам (вдівцям) померлих громадян, смерть яких пов'язана з Чорнобильською катастрофою			200,00
1.10	Напрямок 10: Надання соціальної підтримки окремим категоріям громадян до загальнодержавних та загальноміських свят і заходів, професійних свят, ювілеїв, пам'ятних дат			225,00
1.11	Напрямок 11: Надання фінансової підтримки громадським організаціям, які здійснюють заходи соціального захисту бездомних осіб			200,00
1.12	Напрямок 12: Надання фінансової підтримки громадським організаціям ентузіастів переміщених осіб, що здійснюють свою діяльність на території Вінницької міської територіальної громади			225,00
1.13	Напрямок 13: Надання фінансової підтримки громадській організації «Міжнародна аштарнакомунічна асоціація, Вінниця», яка здійснює заходи щодо соціального захисту людей із залежністю			125,20
1.14	Напрямок 14: Надання фінансової підтримки громадській організації «Корпоративний центр з питань поновлення та зупинки безсвітла», яка надає допомогу родичам цивільних осіб та оборонців, що зупинили безсвітла, померлих в полон, або заступили внаслідок військових акцій російської федерації проти України			250,00
1.15	Напрямок 15: Надання муніципальної пільги демобілізованим військовослужбовцям, які брали безпосередню участь у захисті суверенітету і територіальної цілісності України, членам сімей загиблих (померлих) захисників і захисниць України, які поділяють повнолітня, на медичні реабілітаційні послуги із ортопедичної стоматологічної допомоги та інших необхідних для забезпечення її проведення стоматологічних послуг, тафрпуи ен ен які поважають і підтримують виконавчого комітету міської ради			225,00
1.16	Напрямок 16: Надання матеріальної допомоги для забезпечення реабілітації дітей батькам-вихователям при виступах дітей-сиріт і дітей, позбавлених батьківського піклування, які перебувають на обліку в Службі у справах дітей Вінницької міської ради, на виховання та спільне проживання до дитячого будинку сім'яного типу			225,00
1.17	Напрямок 17: Компенсація вартості самостійного проведення санаторно-курортного лікування членам сімей загиблих захисників і захисниць України, членам сімей загиблих під час участі у Революції Гідності			200,00
1.18	Напрямок 18: Вдатки на оплату послуг та сплату податків і зборів, пов'язаних з оформленням права власності на житло дітям-сиротам, дітям, позбавленим батьківського піклування, особам з їх числа, яке придбане за рахунок субвенції з державного бюджету згідно з постановою Кабінету Міністрів України від 26.05.2021р. №615 (зі змінами) (позаштатна кредиторська заборгованість, яка виникла станом на 01.01.2023 року)			100,00
1.19	Напрямок 19: Надання допомоги на поховання осіб, загиблих (померлих) внаслідок військових акцій російської федерації проти України			200,00
1.20	Напрямок 20: Надання цільової матеріальної допомоги для придбання легкового автомобіля членам Вінницької міської територіальної громади, які є особами з інвалідністю внаслідок війни або бойових дій в Афганістані, або учасниками проведення антитерористичної операції та/або здійснення заходів із забезпечення національної безпеки і оборони, відсічі і стримування збройної акції російської федерації у Донецькій та Луганській областях або заходів, необхідних для забезпечення оборони України, захисту безпеки населення та інших інтересів держави у зв'язку з військовою акцією російської федерації проти України, і які перебувають на обліку для забезпечення легковим автомобілем у порядку, визначеному законодавством України			225,00
1.21	Напрямок 21: Надання грошової допомоги на оплату житлово-комунальних послуг сім'ям загиблих учасників бойових дій в Афганістані в період з квітня 1978 року по грудень 1989 року, сім'ям загиблих захисників України та сім'ям осіб, яким померло внаслідок війни в Україні			225,00

Начальник відділу вилат -
Головний бухгалтер

Директор департаменту

(підпис)

(підпис)


Валентина ВОЙТКОВА
(ініціал/ініціал, прізвище)

Тарас ТУРЧИН
(ініціал/ініціал, прізвище)

№ з/п	Назва завдання бюджетної програми	Пояснення щодо причин низької ефективності, визначення факторів через які не досягнуто запланованих результатів
1	2	3

5. Порівняльний аналіз причин низької ефективності

1. Зазначаться всі підпрограми та напрямки, які включені до звіту про виконання паспорта бюджетної програми.

№ з/п	Назва завдання бюджетної програми	Пояснення щодо причин низької ефективності, визначення факторів через які не досягнуто запланованих результатів	208,63	208,63
1.22	Напрямок 22: Надання цюквартальної муніципальної матеріальної допомоги окремим категоріям громадян Вінницької міської територіальної громади		200,00	
1.23	Напрямок 23: Надання грошової допомоги на оплату житлово-комунальних послуг особам з інвалідністю по зору I та II групи		200,00	
1.24	Напрямок 24: Надання допомоги на оздоровлення дітей закладів (помешук) Захисницької територіальної громади		200,00	
1.25	Напрямок 25: Надання одноразової матеріальної грошової допомоги сім'ям закладів (помешук) Захисницької територіальної громади для забезпечення потреб дітей загального (помешук) Захисника і Захисницької України, які діють до першого класу закладів загальної освіти		200,00	
1.26	Напрямок 26: Надання соціальної послуги супроводу під час інклюзивного навчання дітей з інвалідністю в закладах освіти територіальної громади		200,00	
1.27	Напрямок 27: Надання матеріальної грошової допомоги членам сімей закладів (помешук) Захисницької територіальної громади для надання їм життєво необхідних послуг, які зацікавили в боротьбі за незалежність, суверенітет і територіальну цілісність України		200,00	
1.28	Напрямок 28: Надання щорічної матеріальної грошової допомоги дітям закладів (помешук) Захисницької територіальної громади до Дня святого Миколая		200,00	
1.29	Напрямок 29: Компенсаційні виплати за навчання учасників бойових дій та їхніх дітей за рахунок субвенції з обласного бюджету		225,00	
Загальний результат оцінки підпрограми 1:			208,63	208,63
Загальний результат оцінки програми:			208,63	208,63

АНАЛІЗ ЕФЕКТИВНОСТІ БЮДЖЕТНОЇ ПРОГРАМИ за 2023 рік

1.0810000	Департамент соціальної політики Вінницької міської ради (найменування головного розпорядника коштів місцевого бюджету)	38782790 (код за ЄДРПОУ)
(код Програмної класифікації видатків та кредитування місцевого бюджету)		
2.0810000	Департамент соціальної політики Вінницької міської ради (найменування відповідального виконавця)	38782790 (код за ЄДРПОУ)
(код Програмної класифікації видатків та кредитування місцевого бюджету)		

3.0813242	3242	1090
(код Програмної класифікації видатків та кредитування місцевого бюджету)	(код Типової програмної класифікації видатків та кредитування місцевого бюджету)	(код Функционально і класифікації видатків та кредитування місцевого бюджету)
	забезпечення	Інші заходи у сфері соціального захисту і соціального захисту населення
		02536000000 (код бюджету)

4. Мета бюджетної програми
 Забезпечення додаткових до встановлених законодавством гарантій щодо соціального захисту населення Вінницької міської територіальної громади, підприємки громадян з невисоким рівнем доходів, осіб з особливими потребами, впорядкування існуючої системи надання муніципальних допомог, підтримки та компенсацій

Розрахунок основних параметрів оцінки

2) розрахунок середнього індексу виконання показників ефективності бюджетної програми:

$$I_{(еф)звіт} = \sum (\Pi_{(еф)звіт\ факт} / \Pi_{(еф)звіт\ план}) / Z_{(еф)} * 100$$

$$I_{(еф)баз} = \sum (\Pi_{(еф)баз\ факт} / \Pi_{(еф)баз\ план}) / Z_{(еф)} * 100$$

6) розрахунок середнього індексу виконання показників якості бюджетної програми:

$$I_{(як)звіт} = \sum (\Pi_{(як)звіт\ факт} / \Pi_{(як)звіт\ план}) / Z_{(як)} * 100$$

в) розрахунок порівняння результативності бюджетної програми із показниками попередніх років:

$$I_1 = I_{(еф)звіт} / I_{(еф)баз}$$

Критерій оцінки	Кількість балів
$I_1 < 0,85$	0
$0,85 \leq I_1 < 1$	15
$I_1 \geq 1$	25

г) визначення ступеню ефективності бюджетної програми:

$$E = I_{(еф)звіт} + I_{(як)звіт} + I_1$$

Ефективність бюджетної програми	Кількість балів	Коригування шкали в зв'язку з відсутністю показників та даних за попередній період*	Кількість балів (скоригована шкала)
Висока ефективність програми	215 і більше балів	-25	190 і більше балів
Середня ефективність програми	190-215 балів	-25	165-190 балів
Низька ефективність програми	менше 190 балів	-25	менше 165 балів

* Відсутність даних для розрахунку кожного з параметрів оцінки зменшує відповідне значення шкали ефективності програми на 100 балів (для I_{сфр}-I_{жн}) або на 25 балів (для I₁).

Виконання результативних показників бюджетної програми та визначення ступеню її ефективності:

Показники в розрізі напрямів	Попередній період			Звітний період			I ₁		Кількість набраних балів	Ефективність
	Затверджено	Виконано	Виконання плану	Затверджено	Виконано	Виконання плану	значення	бали		
	П _(сфр) вз план	П _(сфр) вз факт	I _(сфр) вз	П _(сфр) взг план	П _(сфр) взг факт	I _(сфр) взг ¹ I _(жн) взг ²				
1. Надання матеріальної грошової допомоги жителям Вінницької міської територіальної громади										
Показники ефективності										
Середній розмір матеріальної допомоги за рішенням виконавчого комітету, грн.	2 921,88	2 921,88	100,0	4 125,07	4 125,07	100,0	1,00	25		
Показники якості										
Динаміка кількості громадян, які отримали матеріальну грошову допомогу, порівняно з минулим роком, з н.ч., відс.	55,8	55,8	100,0	147,6	147,6	100,0				
- чоловіків, відс.	55,2	55,2	100,0	141,4	141,4	100,0				
- жінок, відс.	56,0	56,0	100,0	149,7	149,7	100,0				
2. Надання допомоги на поховання										
Показники ефективності										
Середній розмір допомоги на поховання, грн.	1 000,00	1 000,00	100,0	1 000,00	1 000,00	100,0	1,00	25		
Показники якості										
Динаміка кількості громадян, які отримали матеріальну допомогу на поховання, порівняно з минулим роком, відс.	53,5	53,5	100,0	151,8	151,8	100,0				
3. Надання пільг Почесним громадянам міста Вінниці										
Показники ефективності										
Середній розмір пільги на одного пільговика, грн/місяць	760,88	760,87	100,0	874,17	874,16	100,0	1,00	25		
Показники якості										
Динаміка кількості Почесних громадян міста, які отримують пільги, порівняно з минулим роком, відс.	133,3	133,3	100,0	100,0	100,0	100,0				
4. Надання щомісячної матеріальної грошової допомоги вдовам Почесних громадян міста Вінниці										
Показники ефективності										
									225,00	Висока

19. Надання допомоги на поховання осіб, загиблих (померлих) внаслідок військової агресії російської федерації проти України											200,00	висока						
Показники ефективності																		
Середній розмір допомоги на поховання, грн.											23 780,49	23 780,49	100,0	#DIV/0!				
Показники якості																		
Рівень забезпечення допомогою на поховання осіб, загиблих (померлих) внаслідок військової агресії російської федерації проти України, відс.											100,0	100,0	100,0	100,0				
20. Надання цільової матеріальної допомоги для придбання легкового автомобіля членам Вінницької міської територіальної громади, які є особами з інвалідністю внаслідок війни – учасниками бойових дій в Афганістані або учасниками проведення антитерористичної операції та/або здійснення заходів із забезпечення національної безпеки і оборони, відсічі і стримування збройної агресії Російської Федерації у Донецькій та Луганській областях та/або заходів, необхідних для забезпечення оборони України, захисту безпеки населення та інтересів держави у зв'язку з військовою агресією Російської Федерації проти України, і які перебувають на обліку для забезпечення легковим автомобілем у порядку, визначеному законодавством України																	225,00	висока
Показники ефективності																		
Середній розмір допомоги, грн.											400 980,00	400 980,00	100,0	450 980,00	450 980,00	100,0	1,00	25
Показники якості																		
Динаміка кількості осіб з інвалідністю внаслідок війни, які отримали цільову матеріальну грошову допомогу, порівняно з минулим роком, відс.											100,0	100,0	100,0	100,0	100,0	100,0		
21. Надання грошової допомоги на оплату житлово-комунальних послуг сім'ям загиблих учасників бойових дій в Афганістані в період з квітня 1978 року по грудень 1989 року, сім'ям загиблих захисників і захисниць України та сім'ям осіб, яким посмертно присвоєно звання Героїв України																	225,00	висока
Показники ефективності																		
Середній розмір грошової допомоги на оплату житлово-комунальних послуг на одне домогосподарство, грн											2 407,08	2 407,08	100,0	8 425,72	8 425,72	100,0	1,00	25
Показники якості																		
Рівень забезпечення грошовою допомогою на оплату житлово-комунальних послуг, відс.											100,0	100,0	100,0					
Динаміка кількості домогосподарств, на які надається грошова допомога на оплату житлово-комунальних послуг, порівняно з минулим роком, відс.											100,0	100,0	100,0	100,0	100,0	100,0		
22. Надання шквартальної муніципальної матеріальної допомоги окремим категоріям громадян Вінницької міської територіальної громади																	200,00	висока
Показники ефективності																		
Середній розмір допомоги на одну особу за один квартал, грн.											501,13	501,12	100,0	#DIV/0!				
Показники якості																		
Рівень забезпечення шквартальною муніципальною матеріальною допомогою, відс.											100,0	100,0	100,0					
23. Надання грошової допомоги на оплату житлово-комунальних послуг особам з інвалідністю по зору I та II групи																	200,00	висока
Показники ефективності																		
Середній розмір грошової допомоги на оплату житлово-комунальних послуг на одне домогосподарство, грн/місяць											301,37	301,37	100,0	#DIV/0!				

Динаміка кількості одержувачів компенсаційної виплати за навання, порівняно з минулим роком, відс.	91,4	91,4	100,0	146,8	146,8	100,0								
Всього	x	x	x	x	x	x	x	x	x	x	x	x	208,63	висока

Загальна сума набраних балів становить - 208,63. Отже, за шкалою оцінки ефективності бюджетної програми дана бюджетна програма має високу ефективність.

Начальник відділу виплат - головний бухгалтер



Тарас ТУРЧИН